

# KOMOTO STYLE

生活に役立つ情報特集号

2011 秋  
創刊号  
Vol.1

笑顔で  
住む。

新しい家のカタチ!

## KOMOTO HUS

【テクノストラクチャーの家】【在来工法の家】もご紹介

必見! ビフォー&アフター!

快適なリフォームをご紹介

最新の土地物件情報をご紹介!



# NEW HOUSE × RENOVATION

住まいづくりに携わり、おかげさまで30年。新築からリフォームまで、住まいのことならお任せください。



## パナソニック耐震住宅工法 テクノストラクチャーの家

「自由設計」×「耐震住宅」×「オール電化」




テクノストラクチャーの家は完全自由設計なので、それぞれのライフスタイルに対応し、理想の住まいづくりを目指します。設備はパナソニック商品を採用することにより、使い勝手の良さと信頼性にお応えします。さらに、耐震設計は388項目にも及ぶ構造計算が安心・安全を立証し、快適な住まいを実現します。



## スウェーデンに学ぶ「河本ヒュース」 KOMOTO HUS

「テクノストラクチャー」×「スウェーデン仕様」



HUS(ヒュース)はスウェーデン語で「家」という意味で、テクノストラクチャーの家に住宅先進国スウェーデンの住宅哲学、ノウハウ、テクノロジー、建材を取り入れた次世代型の住まいづくりです。



## 日本の伝統美 在来工法の家

「納得」×「満足」＝「笑顔」



日本の風土が培ってきた伝統的な木造工法をはじめ、鉄骨造などの「匠の技」と「先進工法」が融合した、さまざまな工法の中から、お客様の多様なニーズに合わせた住まいづくりを提案します。




## 家族のライフスタイルの変化に合わせ、あなたの家にぴったりのお住まいをご提案 【施工例】こだわりポイント！



経年劣化のモルタルのクラックと水垢跡をVカットコーティング、弾性系の柄吹塗装により改善できました。



開放感のある憧れのキッチンができました。露出する梁も素敵なアクセントです。



浴室入口ガラスを透明にして脱衣場との一体感が生まれ、より広い寛ぎの空間を演出できました。



## 快適な住まい方ガイドー【内部床】編

### ■フローリング

新築後、3ヶ月から半年で一度ワックスを掛けるとよいでしょう。晴れた日に床を掃除機で清掃するか、水拭きタオルで汚れを除き乾いた状態で水性ワックスを2回掛けます。専用モップやハケを使って木目に沿ってムラ無く塗ります。2回目は1回目が乾いたことを確認してから塗りましょう。塗ってから2～3時間十分乾くまで待ちましょう。次のワックス掛けは半年後で大丈夫です。幾重にもワックスの膜が重なってキレイな光沢ができるようになります。床の気持ちになれると思います。頑張ってください。

### ■クッションフロア

塩ビ系ですので、鋭利な刃物、金属などの傷はご勘弁を。月に一度は、水拭きした後、水分を除去して市販されているワックスを塗りましょう。1回で十分です。床の種類によっては、ワックスも異なる場合があります。



お客様の入店からお食事を済ませて出店までの流れをヒアリング。いつ、どんなことが必要なのか？どこにあるべきか？を重視して使い勝手の良い厨房機器、収納、趣のある照明や障子を採用。従来の日本の伝統美を壊さないよう意識しました。インテリアは、2つの玄関を1つに融合して、収納能力は1.5倍にアップ。



### お客様の声

大塚さんをはじめ、河本リフォームセンターの皆様には大変お世話になりました。来店されるお客様には、「明るくなったね」「良いお店になったね」と言ってもらえて、とてもうれしく思っています。配膳カウンターやレジカウンターなどに収納をたくさん作って頂き、とても使い勝手がいいです。完成当初に少し話をさせてもらったのですが、調理場の土間の件で伺いたいことがあるので、近くに来た時でも寄ってください。よろしく願います。

新築のお問い合わせは…TEL.0276-74-0533

## 生活をエンジョイするための小物たち。

かわいいがいっぱい！  
海の向こうからやってきたなつかしい雑貨、遠い昔に生まれた素朴な雑貨、とっておきを見つけてください。

只今、フランスへ買い付けツアー中！  
2011年11月初旬よりOPEN!

Come home! Vol.25 掲載中!

## 快適リフォームへの道！

「リフォームしたい」そう思ったら、まずはご家族で現状の不満や希望をリストアップしておきましょう。

- 1 ご相談**  
私たちにお任せください。住まいのことなら何でもご相談ください。
- 2 現地での打合せ**  
具体的なイメージを掴むため、一度現状を見させていただき、アドバイスとお見積りもします。
- 3 お見積り・プラン**  
お見積り内容をご自分のプランと照らし合わせて、しっかりチェックしてください。
- 4 ご契約・詳細**  
ご納得いただき、ご契約になります。少しでも迷ったら、お尋ねください。
- 5 お荷物整理**  
工事箇所の荷物を整理しておきましょう。事前に近隣の方に挨拶を済ませましょう。
- 6 施工開始**  
着工前には分からない壁・土台・水廻りの追加工事や天候不良で工期が延長になる場合もあります。
- 7 完成・引渡し**  
プラン通りにできているか、ご確認いただけます。快適生活へのスタートです。

## お楽しみに！

# X'mas Campaign

### クリスマスキャンペーン！

2011年11月25日～12月25日



必見の  
2日間!

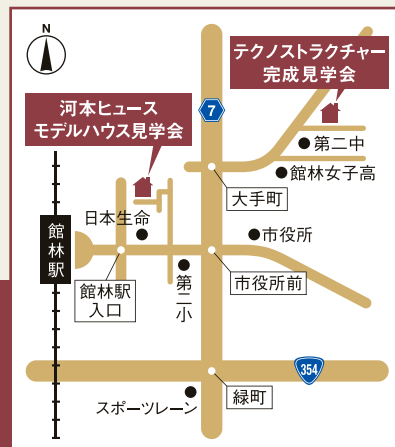
10.1sat ▶ 2sun

「テクノストラクチャーの家」  
完成見学会!

館林市加法師町

安心・安全の家づくり、「テクノストラクチャー」。  
耐震工法や充実の設備をご覧ください。

見学会現地MAP



河本  
ヒュース!

10.8sat ▶ 9sun

KOMOTO HUS MODEL HOUSE  
高遮熱・高断熱・高气密の家

館林市本町

耐震住宅工法と省エネ性能を融合。  
テクノストラクチャー×スウェーデン輸入建材の家。

ご家族揃ってお越しください!  
スタッフ一同、お待ちしております!

現地は道路が狭いため、お気をつけてお越しください。

KOMOTO STYLE 公式サイト  
9月30日 オープン!

[komoto-style.jp](http://komoto-style.jp)

検索



KOMOTO STYLEメールマガジン配信希望者募集中!

本誌を河本工業の見学会にご持参ください。

お名前

メールアドレス

@

(パソコン・携帯電話)

部 材  
入荷状況

部材供給が遅れていて、ご迷惑をおかけしております。夏を過ぎて、震災の影響は、改善されつつあり生産体制も整ってきております。秋以降は、標準的な工期での建築が行えると思われれます。ご安心ください。

次号  
予告

KOMOTO  
STYLE



今冬に発行予定の次号をお楽しみに!  
特集! 真冬の省エネガイド!

コラボ広告募集中! お問い合わせはこちらまで。0276-72-3325

ここに住まう! 最新土地物件情報!

〈建築条件付土地分譲〉館林市大街道二丁目

販売  
価格 680万円

- 区画面積 231.96㎡ (70.17坪)
- 用途地域 / 第一種住居地域
- 設備 / 上下水道

※2011年9月1日現在

編集後記

当社が住宅に携わるようになり、おかげさまで30年が経ちました。30年分のみなさまへの感謝の気持ちと今後の変わらぬご愛顧を願い、ついに発行に至った創刊号。これからもみなさまの生活のお役に立てる情報満載でお届けいたします。次号もお楽しみに。

KOMOTO STYLE 編集委員会

河本工業株式会社

宅地建物取引業者免許番号 群馬県知事(12)第639号  
〒374-0057 館林市北成島町2544 TEL.0276-72-3325 FAX.0276-72-3327